

**Прогноз социально – экономического развития
МО «Зеленоградский район»
на период 2014-2016 гг.**

Оглавление

ВВЕДЕНИЕ	3
1.1. Развитие демографической ситуации	4
1.2. Рынок труда.....	6
1.3. Развитие системы образования	9
1.4. Развитие системы социальной защиты населения	13
1.5. Развитие системы здравоохранения.....	15
1.6. Развитие инженерной инфраструктуры	16
2 ЭКОНОМИЧЕСКОЕ РАЗВИТИЕ.....	17
2.1. Развитие туристско – рекреационной сферы	17
2.2. Развитие сельского хозяйства	20
2.3. Развитие промышленности.....	22
2.4. Развитие жилищного строительства и строительной индустрии	23
2.6. Транспортная инфраструктура.....	24
ЗАКЛЮЧЕНИЕ.....	28

ВВЕДЕНИЕ

Прогноз социально-экономического развития МО «Зеленоградский район» разработан в соответствии со сценарными условиями функционирования экономики Российской Федерации и Калининградской области, с учетом особенностей и внутренних возможностей муниципального образования и предусматривает реализацию задач, поставленных Президентом РФ в Послании Федеральному собранию Российской Федерации.

Развитие экономики муниципального образования в среднесрочной перспективе определяется внешними и внутренними факторами.

В прогнозируемом периоде определяющее воздействие на экономику МО «Зеленоградский район» будут оказывать следующие внешние факторы: состояние мировой и российской экономики, инфляционные процессы, тарифная политика естественных монополий, изменения в налоговом законодательстве, вступление России в ВТО, геополитическое положение Калининградской области и взаимоотношения с сопредельными государствами, спрос на продукцию и услуги предприятий Зеленоградского района на внутреннем и внешнем рынках, и др.

К внутренним факторам, определяющим основные тенденции и целевые параметры развития экономики муниципального образования, относятся: демографическая ситуация, состояние трудовых ресурсов, сложившаяся специализация экономики, эффективное использование производственного потенциала, природных ресурсов, создание благоприятных условий для предпринимательской деятельности, роста материального благосостояния населения и др.

1. СОЦИАЛЬНОЕ РАЗВИТИЕ

1.1. Развитие демографической ситуации

Таблица 1

Показатели демографической ситуации МО «Зеленоградский район»

№ п/п	Контрольные показатели	Вид. Показателя	2008 г.	2009 г.	2010 г.	2011 г.	2012 г.	2013 г.	2014 г.	2015 г.	2016 г.
1	Количество населения на начало года, чел.	Факт	32502	32522	32485	32299	32361	32530			
		План	32502	32522	32567	32632	32331	32541	32811	33137	33463
		Исполнено	100%	100%	100%	99%	100%	100%			
2	Количество населения по сравнению к предыдущему году, %	Факт	100,3%	100,1%	99,9%	99,4%	100,2%	100,5%			
		План	100,3%	100,1%	100,1%	100,2%	99,1%	100,6%	100,8%	101,0%	101,0%
		Исполнено	100,0%	100,0%	99,7%	99,2%	101,1%	99,9%			
3	Рождаемость, чел.	Факт	393	345	370	351	410	421			
		План	393	400	410	440	405	400	405	407	417
		Исполнено	100%	86%	90%	80%	101%	105%			
4	Рождаемость на 1000 чел. населения, чел.	Факт	12,1	10,6	11,4	10,9	12,7	12,9			
		План	12,1	12,3	12,6	13,5	12,5	12,3	12,3	12,3	12,5
		Исполнено	100%	86%	90%	81%	101%	105%			
5	Смертность, чел.	Факт	514	434	478	418	390	400			
		План	514	504,6	495,5	486,7	400	380	380	370	370
		Исполнено	100%	86%	96%	86%	98%	105%			
6	Смертность на 1000 чел. населения, чел.	Факт	15,8	13,3	14,7	12,9	12,1	12,3			
		План	15,8	15,5	15,2	14,9	12,4	11,7	11,6	11,2	11,1
		Исполнено	100%	86%	97%	87%	97%	105%			
7	Естественный прирост, убыль населения, чел.	Факт	-121	-89	-108	-67	20	21			
		План	-121	-104,6	-85,5	-46,7	5	20	25	37	47
		Исполнено	100%	85%	126%	143%	400%	105%			
8	Естественный прирост, убыль населения на 1000 чел. населения, чел.	Факт	-3,7	-2,7	-3,3	-2,1	0,6	0,6			
		План	-3,7	-3,2	-2,6	-1,4	0,2	0,6	0,8	1,1	1,4
		Исполнено	100%	85%	127%	145%	400%	105%			
9	Миграционный прирост, чел.	Факт	141	66	162	192	148	149			
		План	141	150	150	200	200	150	150	150	150
		Исполнено	100%	44%	108%	96%	74%	99%			
10	Миграционный прирост, чел. на 1000 чел. населения	Факт	4,3	2,0	5,0	5,9	4,6	4,6			
		План	4,3	4,6	4,6	6,1	6,2	4,6	4,6	4,5	4,5
		Исполнено	100%	44%	108%	97%	74%	99%			
11	Общий прирост населения, чел.	Факт	20	-23	54	125	168	170	0	0	0
		План	20	45,4	64,5	153,3	205	170	175	187	197
		Исполнено	100%	-51%	84%	82%	82%	100%			

Численность населения района на 1 января 2013 года составила 32530 человек, в том числе численность городского населения – 13155 человек, сельского – 19375 человек. Плотность населения составляет 16 чел./кв.км. Численность населения моложе трудоспособного возраста составляет 5399 чел., в трудоспособном - 20188 чел., старше трудоспособного – 6943чел.

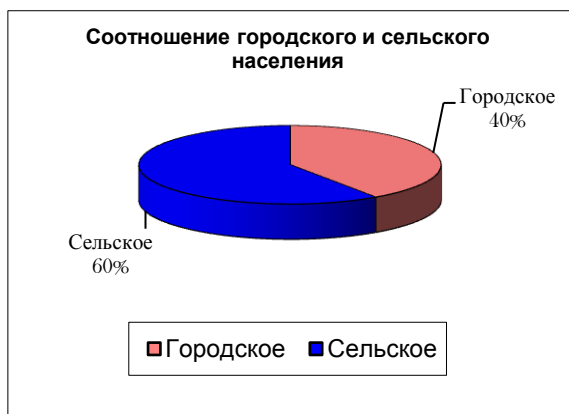


Рис. 1.

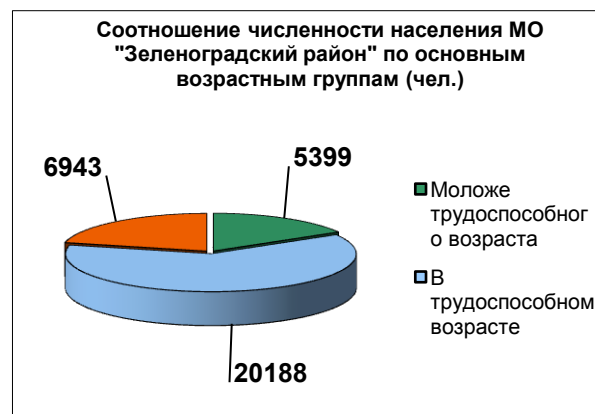


Рис. 2.

По итогам 2012-2013 годов впервые за много лет вместо естественной убыли мы получили естественный прирост населения. Стоит отметить, что данная тенденция характерна для большинства регионов России. Положительные изменения – результат грамотной государственной политики, направленной на стимулирование рождаемости и поддержку семей с детьми.

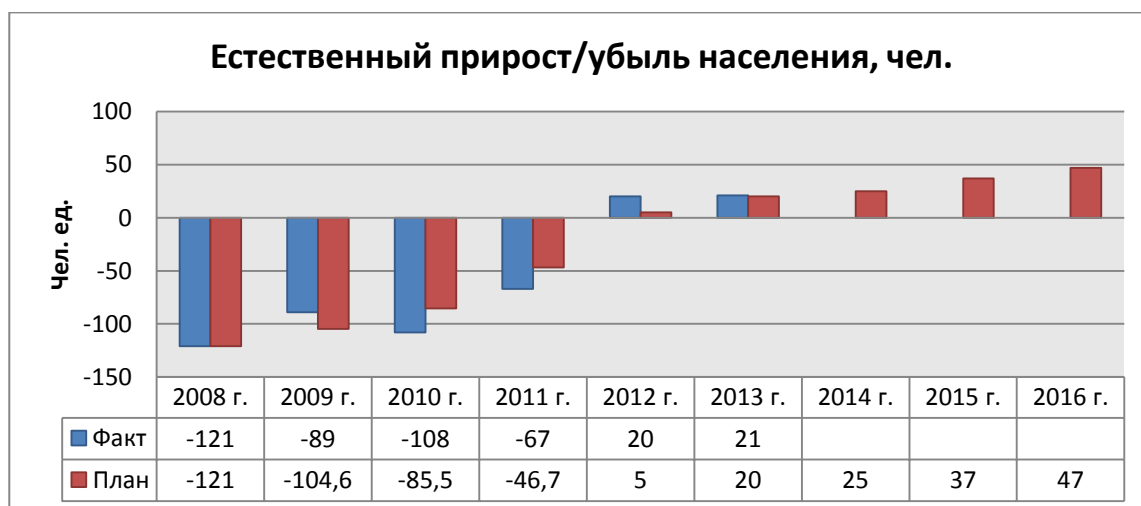


Рис. 3.

Демографическая политика администрации МО «Зеленоградский район» в 2014 г. и на период до 2016г. будет направлена на поддержание положительной динамики естественного прироста населения.

В сфере миграции муниципальная политика должна быть направлена на использование миграционного потенциала в интересах демографического развития района.

В области внешней миграции определены следующие приоритеты:

- привлечение легальных мигрантов, содействие их обустройству и занятости;
- пресечение незаконной миграции, в том числе трудовой;
- создание экономических условий для сокращения эмиграционного оттока из района.

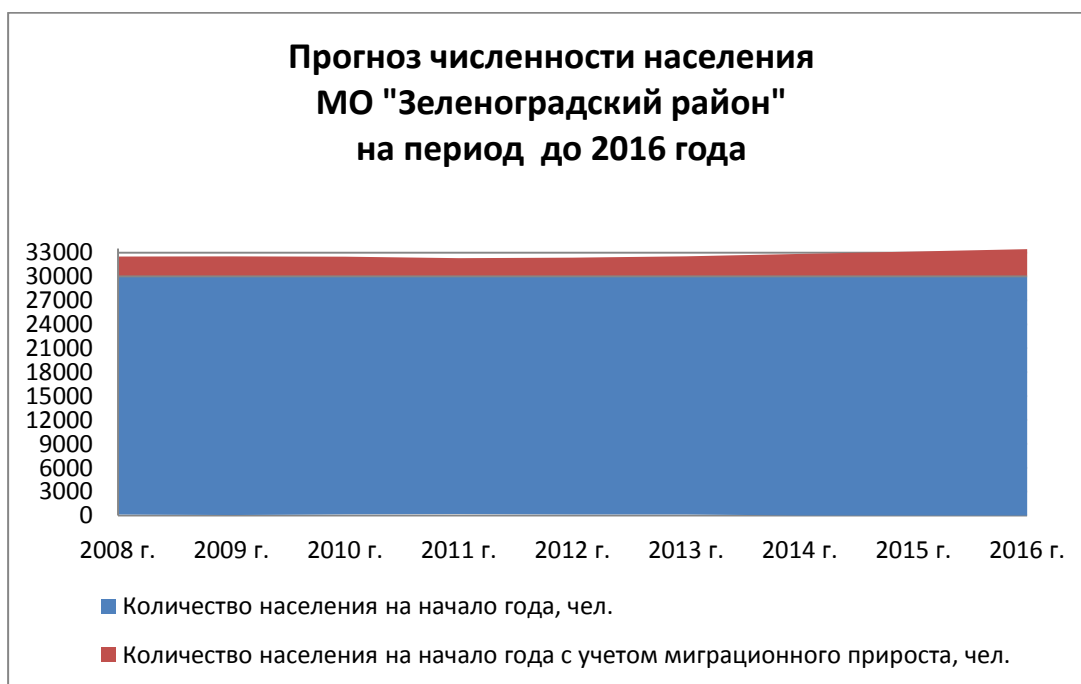


Рис.4. Прогноз численности населения МО «Зеленоградский район» до 2016 г.

1.2. Рынок труда

Количество официально безработных граждан в МО «Зеленоградский район» на 01.10.2013 г. достигло максимально низкого уровня за последние шесть лет и составило 125 человек.

Значительное снижение количества безработных связано с:

- активным участием администрации района в целевой программе «Дополнительные меры, направленные на снижение напряженности на рынке труда Калининградской области в 2012-2016 гг.»;
- проведением центром занятости мероприятий в области занятости населения;
- частичным улучшением экономического состояния.

Таблица 2.
Показатели развития в сферах занятости и трудовых ресурсов

Контрольные показатели	Годы:											
	2005	2006	2007	2008	2009	2010	2011	2012	2013	2014	2015	2016
Численность экономически активного населения, тыс. чел.	17,7	17,7	17,8	17,9	17,9	17,9	17,9	18,5	18,8	19,3	19,8	20,3
Количество человек, занятых в экономике, тыс. чел.	15,9	15,8	16	16,1	15,5	15,8	16	16,6	16,9	17,3	17,8	18,3
Численность официально зарегистрированных безработных, чел.	113	210	197	145	610	652	287	214	125	124	122	120
Официальный уровень безработицы, %	0,6%	1,2%	1,1%	0,8%	3,4%	3,6%	1,6%	1,2%	0,7%	0,6%	0,6%	0,6%
Удельный вес латентной безработицы к экономически активному населению, %	4,1%	3,9%	3,7%	3,5%	3,3%	3,1%	2,9%	2,7%	2,5%	2,3%	2,1%	1,9%
Общий удельный вес безработных к экономически активному населению, %	4,7%	5,1%	4,8%	4,3%	6,7%	6,7%	4,5%	3,9%	3,2%	2,9%	2,7%	2,5%
Средняя продолжительность безработицы, мес.	3,2	3,3	3,4	3,3	5,1	3,5	3	2,9	2,8	2,6	2,4	2,2
Напряженность на рынке труда	0,9	0,91	0,9	0,9	5,08	1,2	0,88	0,81	0,75	0,71	0,67	0,63

Для восстановления темпов роста экономики района необходимо развитие рынка труда муниципального образования на основе баланса интересов работодателей и работников, максимальное обеспечение занятости трудоспособного населения и охраны труда работников.

Программа «Содействие занятости населения Калининградской области на период 2012-2016 годы»

Основной целью Программы является повышение эффективности деятельности и развития службы занятости на территории Калининградской области, создание комплекса превентивных мер в социально-трудовой сфере, которые позволят перейти к эффективной занятости населения с достойным уровнем оплаты труда, обеспечение потребности работодателей специалистами соответствующей профессиональной квалификации.

Основными приоритетными направлениями Программы занятости являются:

- увеличение банка вакансий за счет представления работодателями полных данных о свободных рабочих местах на предприятиях (организациях);
- обеспечение эффективной целевой поддержки безработных граждан, потерявших работу;
- смягчение последствий долговременной безработицы;

- развитие методики клубной работы по социально-трудовой адаптации безработных граждан, имеющих длительный перерыв в работе или не имеющих опыта работы;
- профессиональная ориентация и психологическая поддержка безработных граждан и незанятого населения (в том числе школьников);
- помощь в опережающем переобучении и переподготовке работников, находящихся под угрозой увольнения;
- оказание помощи в работе работодателям, создающим ученические и рабочие места для отдельных категорий граждан, а также осуществляющим профессиональную переподготовку персонала;
- развитие социального партнерства на всех уровнях, регулирование социально-трудовых проблем;
- улучшение информационного обеспечения занятости;
- увеличение масштабов общественных работ и временной занятости безработных граждан;
- оказание содействия в трудоустройстве граждан;
- предоставление возможности получения необходимых для последующего трудоустройства профессиональных навыков и знаний;
- оказание социальной поддержки безработных граждан в виде выплаты пособия по безработице.

Основным источником финансирования мероприятий Программы являются средства федерального бюджета в виде субвенций в региональный бюджет.

Таблица 3.

Мероприятия активной политики занятости и их финансирование (тыс. рублей) в рамках Программы «Содействие занятости населения Калининградской области на период 2012-2016 гг.»

Перечень мероприятий программы	Федеральный бюджет, тыс. руб.				
	2012	2013	2014	2015	2016
Профессиональное обучение	800	0	0	0	0
Профессиональная ориентация	30	60	60	60	60
Организация ярмарок вакансий	100	50	50	50	50
Информирование населения	100	120	120	120	120
Организация общественных работ	150	51,25	51,25	51,25	51,25
Временная занятость школьников	200	210	210	210	210
Трудоустройство особо нуждающихся	20	5,1	5,1	5,1	5,1
Содействие самозанятости и предпринимательства	80	49	49	49	49
Социальная адаптация на рынке труда	60	90	90	90	90
Стажировка выпускников	144,9	150	150	150	150

Обучение женщин с ребенком до 3-х лет	43,2	680	680	680	680
ИТОГО:	1728,1	1465,35	1465,35	1465,35	1465,35

1.3. Развитие системы образования

Приоритетной задачей образовательной политики является достижение современного качества образования, его соответствия актуальным и перспективным потребностям личности, общества и государства.

Дошкольное образование.

В 2014-2016 годах продолжится работа по совершенствованию системы образования Зеленоградского района. В рамках оптимизации сети дошкольных образовательных учреждений (ДОУ) планируется реорганизация путем присоединения МАДОУ - детского сада п. Грачевка, расположенного по адресу п. Красноторовка к МАОУ ООШ п. Грачевка, что позволит реализовать единую линию развития ребенка на этапах дошкольного, начального школьного и основного общего образования, придать педагогическому процессу целостный, последовательный и перспективный характер, создать методическую «копилку» для повышения качества образовательных услуг, обмен опытом и рост квалификации педагогов.

В связи с наметившейся положительной динамикой рождаемости детей на 2014-2016 годы увеличится потребность населения в детских садах. Для решения доступности дошкольного образования необходимо увеличение мощности сети образовательных учреждений, реализующих основную общеобразовательную программу дошкольного образования. В связи с этим, в 2014 году:

1. предстоит передача в муниципальную собственность здания детского сада п. Колосовка, находящегося на балансе Министерства обороны РФ;
2. реконструкция здания приюта «Исток», площади которого будут переданы МАДОУ п. Холмогоровка для открытия дополнительных 5 групп на 140 мест.

Приоритетные направления развития образовательной системы РФ предусматривают введение предшкольного образования, обеспечивающего 100 процентный охват детей шестилетнего возраста дошкольными образовательными услугами. С этой целью группы предшкольной подготовки детей открыты в МАОУ ООШ п. Мельниково, МАОУ ООШ г. Зеленоградска, МАОУ ООШ п. Грачевка, МАОУ ООШ г. Зеленоградск (Прогимназия «Вектор»), МАОУ СОШ п. Переславское, МАОУ СОШ п. Романово. Открытие групп дает положительные результаты в адаптации детей к школе, их физическом и эмоциональном развитии.

Все эти меры позволят обеспечить доступность и качество дошкольного образования и снизить очередность при устройстве детей в ДОУ.

Общее образование.

Система общего образования района представлена 8 школами, в том числе: 4 средних общеобразовательных школ и 4 основные школы, в том числе 3 школы на селе. Контингент обучающихся составляет 2513 чел., что на 62 человека больше к аналогичному периоду. Функционируют 117 классов-комплектов. Увеличение численности обучающихся не повлекло увеличения числа классов-комплектов, что обусловлено проведением доукомплектования классов обучающимися до предельной наполняемости.

Демографическая ситуация в районе такова, что в 2014-2016 годах прогнозируется устойчивая тенденция на увеличение числа обучающихся в школах, за счет рождаемости и переселенцев, создания оптимально-комфортных условий обучения и качеством предоставленных образовательных услуг.

В рамках реализации приоритетного национального проекта «Образование» будет продолжено участие учителей района в конкурсе на денежное поощрение лучших учителей.

В муниципалитете реализована программа по питанию, целью которой стало увеличение количества учащихся до 100 %, получающих сбалансированное горячее питание, улучшение качества и разнообразия блюд сбалансированного питания, модернизация материально – технической базы школьных столовых, современный подход к организации обслуживания учащихся, эстетическое воспитание, а также привитие навыков здорового образа жизни.

В системе общего образования создаются условия для обучения и воспитания мотивированных и одаренных детей.

Поддержка способной талантливой молодежи будет продолжаться через выплаты стипендий Главы МО «Зеленоградский район» лучшим учащимся 10-11 классов школ, премий золотым и серебряным медалистам, выпускникам 9-х классов, получившим аттестаты с отличием, победителям и призерам муниципального этапа Всероссийской олимпиады школьников.

Планируется осуществление комплексных мер по борьбе с беспризорностью, асоциальным поведением детей и молодежи.

В их числе:

- поэтапное решение проблемы дефицита в ОУ социальных педагогов и психологов, занимающихся профилактикой социального сиротства и работой с детьми группы риска;

- проведение родительского всеобуча по профилактике наркомании и алкоголизма.

В 2014-2016 годах продолжится работа по совершенствованию системы образования Зеленоградского района, планируется дальнейшее сохранение, укрепление и расширение сети дошкольных образовательных учреждений (ДОУ).

В связи с наметившейся положительной динамикой рождаемости детей на 2014-2016 годы, увеличится потребность населения в детских садах. Поэтому в областную целевую программу включены на условиях софинансирования следующие учреждения образования Зеленоградского района:

1. Строительство детского сада в г. Зеленоградск по ул. Солнечная на 190 мест в 2013 – 2014 годах стоимостью 150 млн. руб. на условиях софинансирования из федерального и областного бюджетов.
2. Строительство 4 группового ДОУ на 80 мест в п. Холмогоровка в 2013-2014 г. Стоимость строительства составляет 70 млн. рублей.
3. На базе МОУ СОШ п. Романово планируется создать социокультурный центр (детский сад, школа, ДЮЦ).

Таблица 4.

Прогноз затрат на развитие учреждений образования
МО «Зеленоградский район» на 2012-2014 гг., тыс. руб.

Контрольные показатели	2011 г.	2012 г.	2013 г.	2014 г.	2015 г.	2016 г.
Индекс - дефлятор	108,0	107,5	108,0	108,0	108,0	108,0
Образование	240958,7	319203,4	343125,7	309638,5	334409,6	361162,3
<i>В том числе:</i>						
Дошкольное образование (Детские сады)	55570,6	73652,9	79004,2	78947,0	85262,8	92083,8
Общее образование (школы)	117498,6	166909,6	182382,9	191502,0	206822,2	223367,9
Дополнительное образование	18600,9	19390,8	19075,4	21212,2	22909,2	24741,9
Общее образование (детский дом)	32600,6	41310,6	43288,5	0,0	0,0	0,0
Другие вопросы в области образования (молодежная политика, развитие физической культуры, аппарат управления)	16688,0	17939,5	19374,7	17977,3	19415,5	20968,7

Физическая культура и спорт

Важной составляющей системы здравоохранения является система спортивного образования и физической культуры.

Основным координатором и ответственным за выполнение вышеперечисленных мероприятий, направленных на развитие спорта,

является отдел по делам молодежи и спорту управления образования муниципального образования «Зеленоградский район».

Для увеличения численности жителей систематически занимающихся физической культурой и спортом требуется реализация нижеследующих мероприятий.

- 1) Формирование у населения понимания необходимости занятий физической культурой и спортом включает в себя:
 - распространение наглядной агитации и спортивной литературы среди учащихся и победителей соревнований (в качестве призов);
 - проведения мастер-классов по различным видам спорта (баскетбол, волейбол, теннис) в рамках школьного образования, а также в рамках массовых мероприятий.
- 2) Популяризация через СМИ и общественные мероприятия здорового образа жизни:
 - проведение информирование населения через СМИ и Интернет о предстоящих спортивных мероприятиях;
 - освещение результатов соревнований и индивидуальных достижений спортсменов через газету Волна, официальный сайт администрации района, школьные доски почета и др.;
 - проведение спортивных соревнований и награждений в рамках общественных мероприятий проводимых на территории района.
- 3) Присвоение массовых разрядов, и подача документов на присвоение спортивных разрядов в областной комитет спорта.
- 4) Проведение спортивных соревнований, как среди учащихся, так и среди взрослого населения:
 - проведение внутрипоселенческих, а также районных соревнований по следующим видам спорта:
 - Баскетбол (стрит-бол),
 - Футбол
 - Волейбол
 - Шахматы/шашки
 - Настольный теннис;
 - формирование районных сборных и участие в областных турнирах;
 - проведение спортивных соревнований и турниров среди муниципальных служащих, лиц с ограниченными физическими возможностями, учащихся начальных классов и др.;
- 5) Привлечение для развития физической культуры и спорта средств различных источников, включая бюджеты всех уровней и внебюджетные средства, стимулирование привлечения инвестиций на развитие физической культуры и спорта.

б) Развитие массового физкультурно-оздоровительного и спортивного движения за счет проведения на постоянной основе (не реже, чем 2 раза в год) спортивных фестивалей включающих в себя:

- массовые пробеги
- соревнования по маунтинбайку
- соревнования по пляжным видам спорта
- велопробеги;

Также для полноценного развития спорта и привлечения широких масс необходимо развитие спортивной инфраструктуры района (спортивных сооружений закрытого типа, спортивных центров, открытых площадок) для занятий физической культурой и спортом. С этой целью, при строительстве новой школы в г. Зеленоградске предусмотрено строительство спортивных залов, спортивных площадок, а также бассейна.

Важным мероприятием капитального характера является начало строительства физкультурно-оздоровительного комплекса. Окончание строительства запанировано на 2014г. В рамках Федеральной целевой программы Развития Калининградской области на его строительство запланировано 239 013,9 тыс. рублей.

В проекте ФОКа предусмотрено:

- бассейн плавательный с ванными 25*11м. и 10*6 м.;
- универсальный спортивный зал 42*24 м.;
- 3 спортивных зала 12*12 для занятий тяжелой атлетикой, борьбой, аэробикой и фитнесом.

1.4. Развитие системы социальной защиты населения

Важнейшей деятельностью администрации района является социальная защита населения, задачи которой - недопущение ухудшения материального положения и условий жизни различных слоев и групп населения, сохранение доступности и улучшение качества всех видов социальных услуг.

На конец 2013г. в управлении социальной защиты, здравоохранения, защиты прав материнства и детства муниципального образования «Зеленоградский район» на учете состоит **2130** человек. Критерием нуждаемости является среднедушевой доход семьи в соответствии с прожиточным минимумом, установленным Правительством Калининградской области.

Приоритетной категорией являются семьи с детьми. На период с 2014 по 2016 год на социальную поддержку семей с детьми предусмотрены следующие расходы:

Таблица 5.

Прогноз затрат на социальную поддержку семей с детьми

Статья расходов, тыс. руб.:	2012 г.	2013 г.	2014 г.	2015 г.	2016 г.
на подготовку к школе	190,0	300,0	300,0	324,0	349,9
на летний отдых и трудоустройство подростков	1810,6	2025,6	2100,0	2268,0	2449,4
в связи с увеличением количества детей инфицированных туберкулезом, на дополнительное питание	170,8	276,0	274,8	296,8	320,5
поощрительная стипендия многодетным семьям	79,1	90,0	54,3	58,6	63,3
реализация национального проекта «Доступное жилье молодым семьям» в части предоставления безвозмездных субсидий на приобретение жилья	895,5	3060,2	2200,0	2376,0	2566,1

В настоящее время в районе проживает 20% пожилых людей, из них 12% имеют пенсию ниже прожиточного минимума, поэтому одним из основных требований по надлежащему удовлетворению потребности этой категории граждан является оказание социальной адресной помощи (на приобретение жизненно необходимых лекарств, овощей на зиму, платные операции, на льготы для посещения бани, подписка газеты «Волна»).

Таблица 6.

Прогноз затрат на социальную поддержку пенсионеров

Статья расходов, тыс. руб.:	2012 г.	2013 г.	2014 г.	2015 г.	2016 г.
материальная помощь	1704,4	1500	2000	2160	2332,8
доплата к пенсии почетным гражданам	282,2	320	320	345,6	373,248
койки сестринского ухода в Зеленоградской ЦРБ	168,6	200	300	324	349,92

Таблица 7.

Прогноз затрат на социальную поддержку прочих групп населения

Статья расходов, тыс. руб.:	2012 г.	2013 г.	2014 г.	2015 г.	2016 г.
проведение мероприятий: День семьи, День пожилого человека и т.п.	401,6	400	400	432	466,56
на организацию общественных работ	250	262	273,5	295,38	319,01

Информация об итогах работы за 2012год и 9 месяцев 2013года, а также о планируемых объемах бюджетных ассигнований на 2014год по управлению социальной защиты населения, здравоохранения, защиты прав материнства и детства представлена в приложении №1.

1.5. Развитие системы здравоохранения

Медицинскую помощь населению района оказывают районная больница на 118 коек, районная взрослая и детская поликлиники, стоматологическая поликлиника, 15 фельдшерско-акушерских пунктов, 1 врачебная амбулатория в п. Коврово, 3 ВОП: в п. Кострово, п. Грачевка, п. Муромское.

За последние 5 лет проведена значительная работа по оптимизации коечного фонда и приведение объемов медицинской помощи в соответствие с федеральными нормативами. В настоящее время особое внимание уделяется обоснованности госпитализации, полноте обследования на догоспитальном этапе, внедрению стационаро замещающих технологий.

С 2011 года КО «Зеленоградская центральная районная больница» участвует в программе модернизации здравоохранения Калининградской области: проведение капитального и текущего ремонта, внедрение стандартов медицинской помощи, повышение доступности амбулаторной медицинской помощи, углубленная диспансеризация детей подростков 14 лет.

Основным приоритетом развития МУЗ «Зеленоградской ЦРБ» является развитие реабилитологии – для кардиологических, неврологических больных, с заболеванием ЖКТ и долечивание больных после проведения операций на суставах в рамках проведения целевой программы, регламентируемые МИНЗДРАВА РФ и МЗ Калининградской области.

Зеленоградской ЦРБ предали статус межрайонного центра.

Таблица 8.

Прогнозные показатели развития здравоохранения

Интегральные показатели	Базовое значение (2005г.)	2010	2011	2012	2013	2014	2015	2016
Ожидаемая продолжительность жизни при рождении (лет)	62	65	66	67	68	68	68	68
Средняя продолжительность жизни больных с хронической патологией после установления заболевания (лет)	7,5	8	8,5	9,6	10,5	10,5	10,5	10,5
Общая смертность (на 1000 населения).	16,5	14	12,9	12	11,6	11,5	11,4	11,3
Младенческая смертность (на 1000)	7,3	7,9	3	7,7	6	3	3	3
Смертность от болезней органов кровообращения (на 100 тыс. населения)	941,6	832	687	700	684	650	630	610
Смертность от злокачественных новообразований (на 1 00 тыс. населения)	240,4	206	203	200	199	190	190	190

1.6. Развитие инженерной инфраструктуры

Таблица 9.

Строительство объектов газоснабжения на 2014 – 2016 годы

№ п.п.	Наименование	Источники финансирования млн. руб.	2014	2015	2016
	ИТОГО	всего	58,86	123,85	128,66
		ФБ	23,55	104,33	111,49
		бюджеты КО и МО	35,31	19,52	17,17
		внебюджет			
1	Строительство распредел.газопроводов низкого давления к жилым домам в пос. Мельниково, Муромское, Каштановка Зеленоградского района	всего	2,4		
		ФБ	1,8		
		бюджеты КО и МО	0,6		
		внебюджет			
2	Строительство межпоселкового газопровода высокого давления к пос. Надеждино, Широкополье, Луговское, Новосельское, Иркутское, Киевское, Привольное Зеленоградского района	всего	20,97	5	
		ФБ	19,27	4,6	
		бюджеты КО и МО	1,7	0,4	
		внебюджет			
3	Межпоселковый газопровод высокого давления с установкой шкафного регуляторного пункта в пос. Роцино Зеленоградского района	всего			6,4
		ФБ			5,76
		бюджеты КО и МО			0,64
		внебюджет			
4	Строительство межпоселкового газопровода высокого давления от г. Калининграда к пос. Переславское, Кумачево, Зеленый Гай Зеленоградского района	всего		27,4	28,8
		ФБ		24,93	26,21
		бюджеты КО и МО		2,47	2,59
		внебюджет			
5	Строительство межпоселкового газопровода высокого давления к пос. Филино, Орехово, Янтаровка, Прислово, Красноторовка, охотное, Сараево, Кленовое Зеленоградского района с установкой ШРП (8шт)	всего			12
		ФБ			10,8
		бюджеты КО и МО			1,2
		внебюджет			
6	Строительство межпоселкового газопровода высокого давления от АГРС г. Зеленоградска к пос. Холмы, Безымянка, Надеждино-Луговское Зеленоградского района	всего			21
		ФБ			19,11
		бюджеты КО и МО			1,89
		внебюджет			
7	Газоснабжение квартала жилых домов в пос. Малиновка черта города Зеленоградска	всего	2,99		
		ФБ	2,48		
		бюджеты КО и МО	0,51		
		внебюджет			
8	Газопроводы высокого давления с установкой ШРП, распределительные газопроводы низкого давления и газопроводы –вводы к жилым домам в п. Кострово и п. Логвино Зеленоградского района	всего		75	
		ФБ		60	
		бюджеты КО и МО		15	
		внебюджет			

9	Газопроводы низкого давления, газопроводы-вводы к жилым домам в пос. Колосовка, Откосово Зеленоградского района	всего			43,5
		ФБ			34,8
		бюджеты КО и МО			8,7
		внебюджет			
10	Строительство распределительных газопроводов и газопроводов-вводов в пос. Луговское, Широкополье, Киевское Зеленоградского района	всего		16,45	16,45
		ФБ		14,8	14,81
		бюджеты КО и МО		1,65	1,64
		внебюджет			
11	Строительство распределительных газопроводов и газопроводов-вводов в пос. Надеждино, Привольное Зеленоградского района	всего			5,14
		ФБ			4,63
		бюджеты КО и МО			0,51
		внебюджет			
12	Строительство теплогенераторной на природном газе МДОУ по ул. Кузнецкой, д. 16 в пос. Грачевка	всего	4,46		
		ФБ			
		бюджеты КО и МО	4,46		
		внебюджет			
13	Строительство теплогенераторной на природном газе МАОУ ООШ по ул. Школьной, д. 1А в пос. Грачевка	всего	6,84		
		ФБ			
		бюджеты КО и МО	6,84		
		внебюджет			
14	Разработка ПСД на газификацию пос. Кострово, Логвино	всего	12,14		
		ФБ			
		бюджеты КО и МО	12,14		
		внебюджет			
15	Разработка ПСД на строительство межпоселкового газопровода к пос. Холмы, Безымянка	всего	9,06		
		ФБ			
		бюджеты КО и МО	9,06		
		внебюджет			

В рамках Областной инвестиционной программы планируется разработка ПСД на строительство очистных в п. Морское – 2918 тыс. рублей.

2 ЭКОНОМИЧЕСКОЕ РАЗВИТИЕ

2.1. Развитие туристско – рекреационной сферы

Обладая богатейшими природно-климатическими ресурсами (море, пляж, бальнеологические ресурсы, минеральные воды и т.д.), муниципальное образование «Зеленоградский район» имеет огромный потенциал для развития туристско – рекреационной сферы, который на данный момент используется недостаточно интенсивно. Район имеет все условия и предпосылки для превращения в **туристическо–рекреационно-бальнеологический центр**. Именно для достижения этой цели и будет направлена туристическая политика администрации муниципального образования, принимая за основу

развитие бальнеологического центра, охватывающего санаторно-курортный комплекс Приморской зоны.

На данный момент туристско - рекреационная сфера МО «Зеленоградский район» представлена приблизительно 79 объектами на общее количество мест размещения более 3,6 тыс. Из них:

- гостиницы - 14;
- лечебно-санаторные учреждения - 11;
- базы отдыха - 22;
- гостевые дома – 12;
- сельские усадьбы – 5,
- частный сектор.

Ежегодно муниципальное образование принимает порядка 38000 туристов, без учета одно-, двухдневных визитов (так называемого однодневного туризма).



Рис.5. Классификация туристических потоков

В связи со сложившимися природно-климатическими условиями Калининградской области администрацией муниципального образования будут прилагаться усилия по диверсификации сферы туризма. Стимулирование долгосрочного развития направлений туризма, для которых характерна круглогодичная загрузка, с меньшей составляющей сезонности, таких как событийный туризм, деловой туризм, спортивный туризм.



Рис.6. Прогнозируемая структура туристско-рекреационной сферы

На сегодняшний день основными проблемами, затрудняющие развитие туризма и рекреации в районе, являются:

- Существующее состояние инфраструктуры муниципального образования и его населенных пунктов;
- Недостаточное финансирование;
- Небольшое число объектов привлечения туристов;
- Приостановка многих инвестиционных проектов, осуществляемых за счет частных инвестиций.

Поставленные цели и задачи будет решаться следующими способами:

- путем включения в федеральные и региональные программы по развитию туризма;
- создание условий для привлечения частных инвесторов в туристическую сферу;
- улучшение инфраструктуры туризма (информационный туристский центр, информация в СМИ и т.д.).

В рамках вышеизложенного направления развития туризма МО «Зеленоградский район» готовятся к реализации следующие проекты:

- В июне 2009 году в рамках международного проекта при участии администрации МО «Зеленоградский район» была разработана ПСД на сооружение этнографического музея под открытым небом на территории национального парка "Куршская коса", строительство которого запланировано на 2013-2014 гг. Стоимость сооружения музея составляет 5,6 млн. рублей.

– Планируется ввод в эксплуатацию ряда новых гостиниц:

Таблица 10.

Прогноз ввода в эксплуатацию гостиниц

№ п.п.	Объект или Мероприятие	Сроки начала и окончания проекта	Общий объем финансирования в 2011-2019 гг., руб.
1	Гостиница коттеджного типа ул. Гагарина, 12 "а" г. Зеленоградск.	с 06.07.2009г. по 06.04.2013г.	17 727,55
3	Гостиница на ул. Володарского 28 в., г. Зеленоградск	с 01.09.2011г. по 15.02.2013г.	35 000,00
4	Гостиница на ул. Гагарина 33, г. Зеленоградск	с 26.12.2006г. По 01.06.2013г.	59 047,50
5	Гостиница на ул. Володарского 20а, г. Зеленоградск	с 09.09.2009г. по 01.03.2013г.	14 757,10
6	Гостиница Golden tulip Cranz Plaza Resort and Spa	с 2013 по 2015 гг.	900 000,00

В сфере водного туризма администрация будет оказывать поддержку в реализации следующих мероприятий:

- Создание погран-перехода в п. Рыбачий (Куршская коса), что позволит водному транспорту беспрепятственно пересекать Литовско-Российскую границу;
- Строительство яхт-клуба с устройством порта-гавани на канале по улице Тургенева. Сумма проекта – 150 млн. руб. Подготовлено техническое задание на проектирование конкурса. Проведены открытые торги в форме аукциона по сдаче в аренду земельного участка под строительство указанного объекта;
- Развитие водных маршрутов по Куршскому заливу. Уже сейчас на территории муниципального образования в летнее время действует водный маршрут который соединяет г. Полесск, г. Зеленоградск, п. Лесное, п. Рыбачий.

2.2. Развитие сельского хозяйства

Агропромышленный комплекс района включает в себя 16 сельскохозяйственных предприятий, в том числе общество с ограниченной ответственностью – 7, открытое акционерное общество – 2, закрытое акционерное общество – 3, сельскохозяйственные производственные кооперативы – 4. Удельный вес прибыльных сельскохозяйственных организаций в общем числе за шесть месяцев 2013 года по данным квартальных отчетов от сельскохозяйственных предприятий составляет 30 %.

Структура сельхозугодий:

площади, занятые под пашни, га 24036 га

сенокосы - 5086

пастбища - 12743

многолетние насаждения - 1330

прочие - 4723

Прогноз по производству основных видов сельскохозяйственной продукции на 2014-2016 годы продукции см. в приложении № 2

Для выполнения этих показателей предусмотрены следующие мероприятия в **растениеводстве**:

- соблюдение всех современных агротехнических требований, внесение всех необходимых видов удобрений (см. приложение № 3, таблицы 1,2), хим. обработки, ремонт и обновление техники и оборудования;
- расширение сортовых посевов зерновых и зернобобовых культур, внедрение новых более урожайных элитных и первых репродукций сортов семян;
- оптимальный подбор культур, исходя из конъюнктуры рынка, широкое применение интенсивных технологий возделывания сельскохозяйственных культур;
- большим потенциалом является наличие значительных площадей неиспользуемых сельскохозяйственных земель в районе.

Планируется выделение денежных средств из бюджетов всех уровней на сохранение и восстановление плодородия почв сельскохозяйственного назначения (см. приложение № 3, таблица 3).

В животноводстве необходимо осуществлять следующие мероприятия:

- продолжать работу по улучшению воспроизводства стада (получение не менее 85 телят на 100 коров).
- совершенствовать кормопроизводство за счет увеличения удельного веса многолетних бобовых трав и бобово-злаковых смесей в структуре многолетних трав до 70 %, а также за счет увеличения посевов кукурузы.
- уменьшать качественные и количественные потери кормов при их заготовке и хранении за счет совершенствования технологий и применения прогрессивных способов заготовки, приобретение современной кормозаготовительной техники.

Экологически чистое муниципальное образование, пахотные земли, пастбища, свободные от гербицидов и пестицидов, позволяют производить экологически чистую продукцию.

Для полной реализации этих продуктов необходима их переработка в продукцию длительного хранения. Таким образом, необходимо создание производств на территории муниципального образования, ориентированных на хранение и переработку сельскохозяйственной продукции для дальнейшей её реализации.

В рамках решения данной задачи планируется:

- организация предприятий по переработке, консервации, замораживанию продукции;
- организация мини-цехов по переработке мясомолочной продукции.

2.3. Развитие промышленности

В современных условиях международного разделения труда, международной и межрегиональной конкуренции для муниципального образования является необходимостью привлечения крупных инвесторов, способных обеспечить конкурентоспособное производство с учетом завершения действия закона об ОЭЗ в 2016 г., а также учитывая географическое расположение Калининградской области и вступление России в ВТО.

Целевыми стратегическими показателями, на повышение которых будут направлены усилия органов местного самоуправления МО «Зеленоградский район» в период с 2014 по 2016 гг. по стимулированию промышленности, являются объем выпуска промышленной продукции и удельный вес объема промышленной продукции предприятий района в общеобластном объеме.

За девять месяцев 2013 г. в обрабатывающем производстве района было отгружено товаров собственного производства, выполнено работ и услуг собственными силами предприятий на общую сумму 1,131 млрд. руб., что выше соответствующего показателя 2012 года на 79,1 %. Увеличение данного показателя связано с приходом и выходом на полные производственные мощности двух крупных инвесторов: ООО «Сибирский деликатес» - производство мясной продукции в п. Котельниково и «Автотор» – сборка грузовых автомобилей в районе п. Переславское.

Таблица 11.
Показатели развития промышленности в МО «Зеленоградский район»

Контрольные показатели	отчет							оценка 2013	прогноз		
	2006	2007	2008	2009	2010	2011	2012		2014	2015	2016
Объем отгруженных товаров собственного производства обрабатывающих производств, млн. руб.	13	4790	14451	4317	1600	2044	2283	1508	1628,6	1758,9	1899,6
Доля отгруженных товаров собственного производства обрабатывающих производств в общеобластном объеме, %	0,02	4,34	9,62	3,53	1,21	0,85	0,79	0,5	0,7	0,7	1

Тем не менее, для достижения установленных целевых показателей необходимо масштабное увеличение инвестиций и создание промышленных

зон в 2014-2016 гг. с наличием достаточной инфраструктуры для развития производства.

2.4. Развитие жилищного строительства и строительной индустрии

На рисунке 6 представлен график годового объема ввода жилья на территории муниципального образования «Зеленоградский район» на 2007-2016 гг.

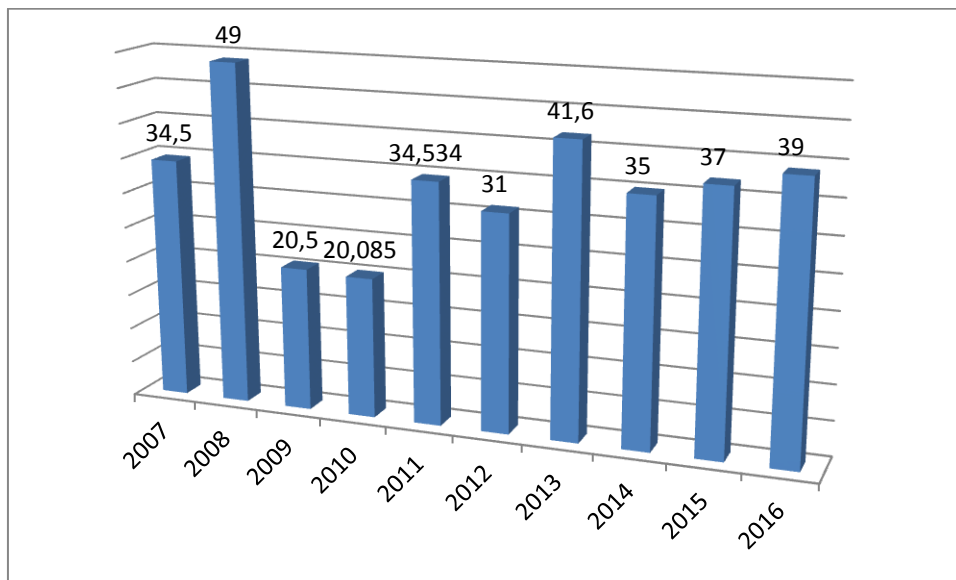


Рис.7. График годового объема ввода жилья на территории муниципального образования «Зеленоградский район» на 2007-2016 гг. (тыс. кв. м).

Планируемые мероприятия в рамках проведения жилищной политики в 2014 году МО «Зеленоградский район»:

- определение территорий под жилищное строительство, с учетом стратегических приоритетов развития муниципального образования;
- продолжение реализации программы по отселению населения из ветхого и аварийного жилого фонда;
- формирование строительных площадок и земельных участков для комплексного освоения в целях жилищного строительства с последующей их реализацией через аукционы;
- через детально продуманную конкурсную документацию привлечение к реализации крупных строительных проектов высококвалифицированных застройщиков применяющих последние разработки технологий строительства и архитектурной мысли;
- массовое применение современных технологий в строительстве, более эффективных строительных материалов, в том числе экологически чистых.

Основными строительными площадками которые планируются к использованию являются:

- г. Зеленоградск – строительство многоэтажных жилых домов, туристическо-рекреационных объектов, малоэтажная застройка пригородной территории;
- строительство жилых многоэтажных комплексов с объектами соцкультбыта в районе ул. Окружная в г. Зеленоградске;
- п. Заостровье, п. Моховое - жилая малоэтажная застройка.

Деятельность муниципального образования будет нацелена на обеспечение высоких темпов ввода в действие жилых домов обеспечивающих доступность жилья для всех категорий граждан.

2.5. Транспортная инфраструктура

По состоянию на 01.01.2012 года на территории Зеленоградского района расположено 169,75 км дорог местного значения и 346,7 км дорог регионального значения, железной дороги (с российской колеей) 84,8 километра.

Детальная информация по дорогам местного значения представлена в таблице 12.

Таблица 12.

Автомобильные дороги местного значения и инженерные сооружения на территории МО «Зеленоградский район» по состоянию на 01.10.2013 год

Наименование муниципального образования	Общая протяженность дорог местного значения, км.			Количество инженерных сооружений в собственности МО				
	Всего, в том числе	с твердым покрытием	Грунтово е	Всего, в том числе	мосты	трубопроводы	остановочные пункты	иные
Зеленоградское городское поселение	38,98	38,98	0	0	0	0	0	0
Переславское сельское поселение	28,186	22,033	6,153	3	0	0	3	0
Ковровское сельское поселение	59,66	57,28	2,38	12	0	0	12	0
Сельское поселение "Куршская коса"	11,323	3,99	7,333	0	0	0	0	0
Красноторовское сельское поселение	31,6	16,8	14,8	3	0	0	3	0
ИТОГО:	169,749	139,083	30,666	18	0	0	18	0

Из вышеприведенной таблицы видно, что 82% дорог местного значения имеют твердое покрытие.

Ключевым фактором развития районного центра является строительство автодороги «Приморское кольцо».

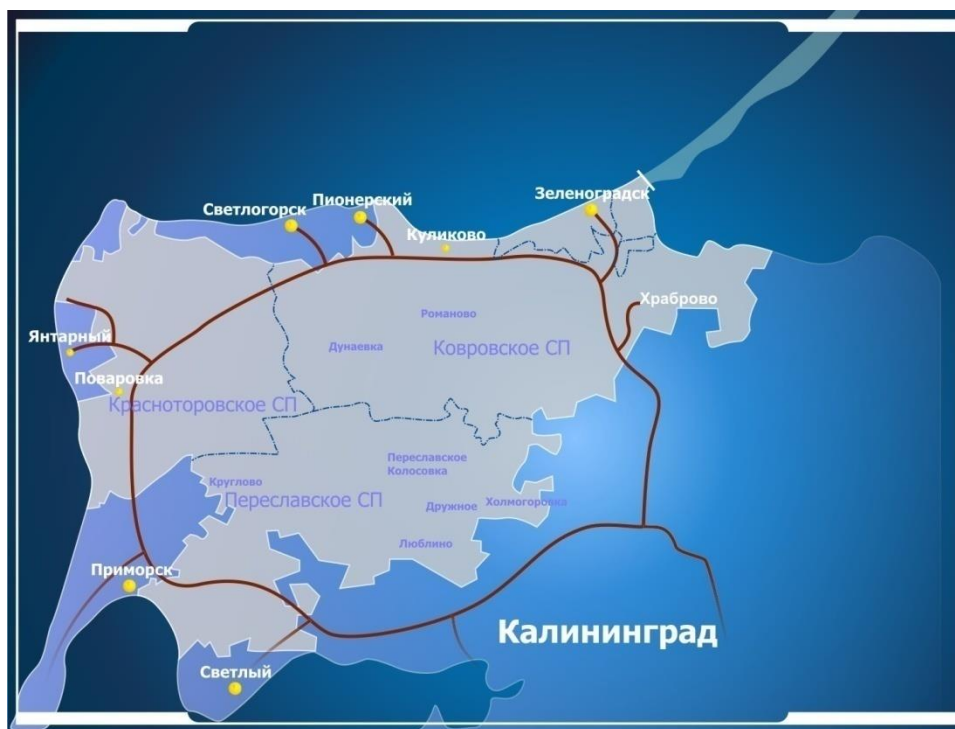


Рис. 8. Схематичное расположение автомобильной дороги «Приморское кольцо»

Районный центр г. Зеленоградск расположен в 32 км от областного центра г. Калининграда.

В 17 километрах находится аэропорт "Храброво". По территории муниципального образования проходит транзитная автомобильная дорога в Литву (по Куршской косе).

На территории муниципального образования проходят трассы трех однопунктных железных дорог:

- Калининград-Зеленоградск-Пионерский курорт-Приморск;
- Калининград-Колосовка-Пионерский курорт;
- Калининград-Прохладное-Приморск.

По состоянию на 2013 год на территории района функционирует 10 межмуниципальных и 3 муниципальных автобусных маршрута. Особую значимость для района имеют автобусные маршруты, связывающие районный центр с г. Калининградом:

- маршрут 114: г. Калининград – г. Зеленоградск через п. Муромское;
- маршрут 141: г. Калининград – г. Зеленоградск через п. Петрово;
- маршрут 140: г. Калининград – г. Зеленоградск;

- маршрут 142: г. Калининград – г. Зеленоградск через п. Мельниково.

Также по территории района проходят межмуниципальные маршруты из областного центра в города Балтийск, Янтарный, Светлогорск, Пионерский, благодаря которым население района имеет возможность добраться до районного и областного центров.

На территории МО «Зеленоградский район» функционирует 3 муниципальных маршрута:

- маршрут № 19 (г. Зеленоградск – п. Луговское);
- маршрут № 22 (г. Зеленоградск – п. Краснофлотское);
- маршрут б/н (г. Зеленоградск – п. Безымянка-кладбище).

Таблица 13.

Прогнозные затраты на содержание муниципальных маршрутов на период 2014 – 2016 гг.

№ п.п.	Маршрут	2014	2015	2016
1	Маршрут № 19 "Зеленоградск - Луговское"	420	420	420
2	Маршрут № 22 "Зеленоградск - Краснофлотское"	300	300	300
	ИТОГО:	720	720	720

По состоянию на 01.10.2013 года доля населения, проживающего в населенных пунктах, имеющих регулярное автобусное и (или) железнодорожное сообщение с административным центром муниципального района, составляет 92 %.

Основными действиями органов местного самоуправления МО «Зеленоградский район» направленными на развитие транспортного сообщения будут являться:

1. Развитие системы автобусного сообщения общего пользования:
 - создание условий для предоставления услуг пассажирских перевозок населению;
 - оказание содействия транспортному сообщению между городами и поселками побережья с целью усиления туристических потоков (г. Янтарный, г. Светлогорск, г. Пионерский, г. Зеленоградск, п. Лесное, п. Рыбачий, п. Морское).
2. Организация подвоза детей в образовательные учреждения;
3. Содействие в организации транспортного сообщения туристической направленности (водное сообщение по заливу, электромобили в границах г. Зеленоградска и др.)

Таблица 14.

Плановые показатели развития транспортного сообщения

№ п/п	Показатели	2011 г.	2012 г.	2013 г.	2014 г.	2015 г.	2016 г.
1	Доля населения, проживающего в населенных пунктах, не имеющих регулярного автобусного и (или) железнодорожного сообщения с административным муниципальным районом, в общей численности населения муниципального района	11	9	8	7	6	6

ЗАКЛЮЧЕНИЕ

Достижение поставленных в прогнозе контрольных показателей, реализация поставленных задач, поддержание достаточных темпов роста экономики района, в условиях внешней экономической нестабильности, на основе повышения эффективности и конкурентоспособности экономики района, позволит создать необходимые условия для повышения уровня и качества жизни населения.

При достижении стабильного экономического роста и при социально ориентированном бюджете муниципального образования будет возможно полноценное социальное развитие МО «Зеленоградский район» - сохранение и развитие социально-культурной сферы, прежде всего комплекса учреждений образования, здравоохранения, культуры, физической культуры и спорта, молодёжной политики, предоставляющих бесплатные услуги населению, обеспечение их доступности, обеспечение адресной социальной защиты малоимущих слоёв и групп населения и др.

Комплексный подход к решению проблем социально-экономического развития обеспечит процветание муниципального образования в долгосрочной перспективе и преодоление воздействия внешних негативных факторов и последствий финансового кризиса в краткосрочной перспективе (2014 – 2016 гг.).

Информация об итогах работы за 2012год, 9 месяцев 2013года и планируемых объемах бюджетных ассигнований на 2014год по Управлению социальной защиты, здравоохранения, защиты прав материнства и детства администрации муниципального образования «Зеленоградский район»

№ п/п	Наименование мероприятий	Виды выплаты	2012г.	9 месяцев 2013г.	План 2014г.
1	2	3	4	5	6
1.	Оказание адресной помощи согл. постановления главы администрации МО «Зеленоградский район» от 12.01.2011г. № 10 «Об организации работы по оказанию адресной помощи населению «Зеленоградского района» в т.ч.: <ul style="list-style-type: none"> – на погребение близких – паспортизация граждан, прибывших из мест лишения свободы – приобретение прод. наборов – в связи с пожаром – подписка газет 	Денежная выплата В натуральном выражении	1704,4	1280,2	2000,0
2.	Реализация постановления главы администрации МО «Зеленоградский район» №126 от 13.02.2008года «О мерах по ограничению распространения в МО «Зеленоградский район» социально значимых инфекционных заболеваний, а также неинфекционных заболеваний, обусловленных индивидуальным образом жизни», в части обеспечения дополнительным питанием тубинфицированных детей и детей больных туберкулезом	В натуральном выражении	170,8	206,1	274,8
3.	Организация оздоровительного отдыха детей и трудоустройство подростков в летний период, всего в т.ч. - трудоустройство подростков - приобретение путевок -возмещение родительской платы за посещение детьми пришкольных площадок	В натуральном выражении	1810,6	2025,6	2100,0
4	Оказание материальной помощи малообеспеченным семьям с детьми на подготовку детей к школе	Денежная выплата В натуральном выражении	190,0	300,0	300,0
5	Провести следующие мероприятия: «День семьи», «День защиты детей», «День социального работника», «День пожилого человека», «День матери», «День инвалида», Новогодняя елка и рождественские праздники, «День Победы». Проведение мероприятий районных общественных организаций.	В натуральном выражении	401,6	183,9	400,0
6.	Исполнение постановления главы администрации МО «Зеленоградский район» от 16.05.2012г. №680 «Об организации коек сестринского ухода»	В натуральном выражении	168,6	81,4	300,0
7.	Исполнение решения Зеленоградского районного Совета депутатов от 31.03.2006г. № 168 «Об утверждении районной поощрительной стипендии многодетным семьям «За чистоту и нравственность в семье» в части выплаты поощрительной стипендии	Денежная выплата	79,1	69,0	54,3
8.	Исполнение решения Зеленоградского районного Совета депутатов от 30.01.2004г. № 304 «Об утверждении Положения «О присвоении звания «Почетный гражданин муниципального образования «Зеленоградский	Денежная выплата	282,2	224,0	320,0

	район»» в части оформления и выплаты материальной помощи				
9.	Исполнение постановлений главы администрации МО «Зеленоградский район» от «Об организации общественных работ на территории муниципального образования «Зеленоградский район» в части организации и оплаты заработной платы не менее 6500 руб., с учетом взносов в фонды	Денежная выплата	250,0	262,0	273,5
10.	Исполнение постановления главы администрации МО «Зеленоградский район» от 26.05.2011г № 661 «Об утверждении «Подпрограммы «Обеспечение жильем молодых семей» Федеральной целевой программы Жилище на 2011-2015годы» в муниципальном образовании «Зеленоградский район»	В натуральном выражении	895,5		2200,0
11	Содержание социальной квартиры, сан.пропускника	В натуральном выражении	25,9	18,8	52,0
12	Целевая программа по формированию доступной среды жизнедеятельности для инвалидов и других маломобильных групп населения МО «Зеленоградский район» на 2012-2015 годы	В натуральном выражении	395,0		1384,0
13	Решение районного Совета депутатов от 28.02.2011 г. № 63 «Об утверждении Положения «О порядке назначения и выплаты пенсии за выслугу лет муниципальных служащим и лицам, замещавшим муниципальные должности в муниципальном образовании Зеленоградский район»	Денежная выплата	972,4	800,5	994,9
14	Решение районного Совета депутатов МО «Зеленоградский район» от 29.02.2012 г. № 125 Об утверждении программы «Профилактика безнадзорности и правонарушений несовершеннолетних в муниципальном образовании «Зеленоградский район» на 2012-2016годы» в части реализации п.2.25 «Организация и проведение тематической смены для несовершеннолетних, оказавшихся в трудной жизненной ситуации «Партизанское лето»	В натуральном выражении		49,2	70,0
15	Решение районного Совета депутатов МО «Зеленоградский район» от 29.02.2012 г. № 124 Об утверждении Целевой программы муниципального образования «Зеленоградский район» «Комплексные меры противодействия потреблению наркотических средств и их незаконному обороту на 2012-2016годы» в части реализации п.11 «Оказание помощи в кодировании родителей, злоупотребляющих спиртными напитками и имеющих несовершеннолетних детей	В натуральном выражении			74,0
	Всего		7346,1	5500,7	10797,5

Показатели сельского хозяйства Зеленоградского района							
№№	Показатели	Ед. изм.	Факт	План	Прогноз		
п/п			2012	2013	2014	2015	2016
1	Объем производства про- дукции сельского хозяйства в хозяйствах всех категорий	млн.руб.	772	806,5	846,8	889,2	933,6
2	Производство основных видов сельхозпродукции						
	Зерно – всего:	тн	2774	7959,7	8755,7	9631,2	10594,4
	в т.ч. сельхозпредприятия						
	валовый сбор амбарн	тн	1847	5439,7	5983,7	6582,1	7240,3
	площадь уборки	га	1139	3277	3604,7	3965,1	4361,6
	урожайность	ц/га	16,2	16,6	16,6	16,6	16,6
	КФХ	тн	927	2520	2772	3049,2	3354,1
3	Производство основных видов сельхозпродукции						
	Рапс – всего:	тн	1507,5	1640,4	1922	2114,2	2325,6
	в т.ч. сельхозпредприятия						
	валовый сбор	тн	1507,5	1640,4	1922	2114,2	2325,6
	площадь уборки	га	1211	1357	1272	1399,2	1539,1
	урожайность	ц/га	12,4	12,1	15,1	15,1	15,1
	Картофель – всего:	тн	1982,3	2417,1	3705	4075,5	4483,1
	в т.ч. сельхозпредприятия						
	валовый сбор	тн	1440,3	1978,9	3053	3358,3	3694,1
	площадь	га	87	120	116	127,6	140,36
	урожайность	ц/га	165,6	164,9	263	263	263
	КФХ	тн	384,5	423,2	184	202,4	222,6
	население	тн	157,5	15	468	514,8	566,3
	Овощи – всего:	тн	803,2	1418,5	1569	1725,9	1898,5
	в т.ч. сельхозпредприятия						
	валовый сбор	тн	793,2	1364	1558	1713,8	1885,2
	площадь	га	26	43	42	46,2	50,8
	урожайность	ц/га	305,1	317,2	371	371	371
	КФХ	тн	100	51,3	0		
	население	тн	0	3,2	11	12,1	13,3
	Молоко – всего:	тн	3518	3350	3520	7530	15530
	в т.ч. сельхозпредприятия						
	валовый надой	тн	259,6	0	0	4000	12000
	КФХ	тн	368,6	450	620	630	630
	население	тн	2890,3	2900	2900	2900	2900
	Мясо КРС – всего:	тн	293,6	200	210	300	465

	в т.ч. сельхозпредприятия						
	производство и реализация	тн	78	0	0	80	240
	КФХ	тн	20,3	19	23	30	35
	население		195	181	187	190	190
	Мясо свиней – всего:	тн	2666	3330	3450	3550	3600
	в т.ч. сельхозпредприятия						
	производство и реализация	тн		2715	2630	3167	3484
	КФХ	тн	1,7	1,6	1,2	1,2	1,2
	население		125	161	133	133	133
3	Поголовье КРС – всего:	гол.	1260	1254	1350	2350	4350
	в т.ч. коров	гол.	1077	640	735	1235	2735
	в т.ч. сельхозпредприятия						
	всего КРС	гол.				1000	3000
	в т.ч. коров	гол.				500	2000
4	Поголовье свиней – всего:	гол.	19159	19890	20000	20200	20200
	в т.ч. сельхозпредприятия	гол.	18681	19400	19500	19700	19700

Приложение 3.

Таблица 1					
Внесение минеральных удобрений хозяйствами в действующем веществе					
Ед.изм.	Факт	Факт	Прогноз		
	2012 г.	2013 г.	2014 г.	2015 г.	2016 г.
тн	225,17	800	880	968	1065
Таблица 2					
Внесение органических удобрений хозяйствами					
Ед.изм.	Факт	План	Прогноз		
	2012 г.	2013 г.	2014 г.	2015 г.	2016 г.
тн	3020	3322	3654	4020	4422
Таблица 3					
Сохранение и восстановление плодородия почв сельскохозяйственного назначения					
Ед.изм.	Факт	Факт	Прогноз		
	2012 г.	2013 г.	2014 г.	2015 г.	2016 г.
тыс. руб.	0	28041,1	26504,8	28424,6	35968,2

в т.ч. за счет					
муниципал.					
бюджета	0	148	148	163	179
га	0	4209	3956	4233	5334
Таблица 4					
Ввод и приобретение жилья для граждан, проживающих в сельской местности, молодых семей и молодых специалистов					
Ед.изм.	Факт	План	Прогноз		
	2012 г.	2013 г.	2014 г.	2015 г.	2016 г.
тыс. кв. м	0,1	0,17	0,24	0,29	0,29
тыс. руб.	2500	4950	7680	9280	9280
в т.ч. за счет					
муниципал.					
бюджета 5%	92,5	235	384	464	464